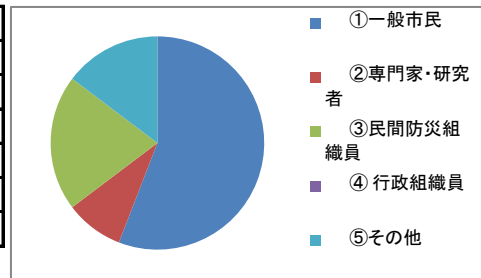
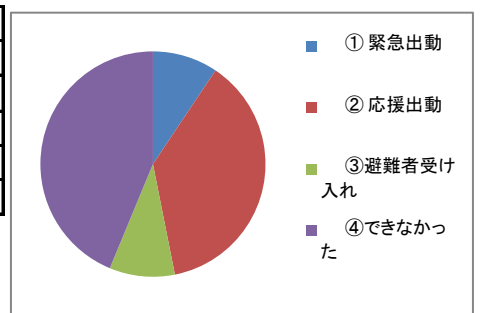


●問1 あなたについて教えてください

Q01.所属	回答数	百分率
①一般市民	19	55.88%
②専門家・研究者	3	8.82%
③民間防災組織員	7	20.59%
④行政組織員	0	0.00%
⑤その他	5	14.71%
合計	34	100.00%

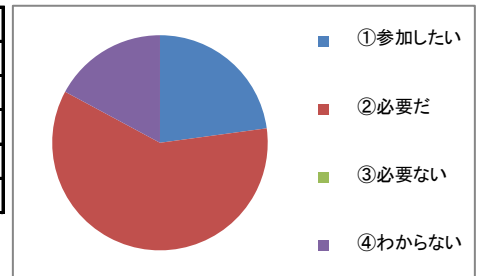


Q02.東日本大震災発生時の役割	回答数	百分率
①緊急出動	3	9.38%
②応援出動	12	37.50%
③避難者受け入れ	3	9.38%
④できなかった	14	43.75%
合計	32	100.00%

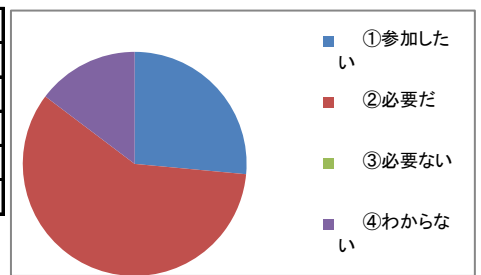


●問2 広域的・地域間共助事業について

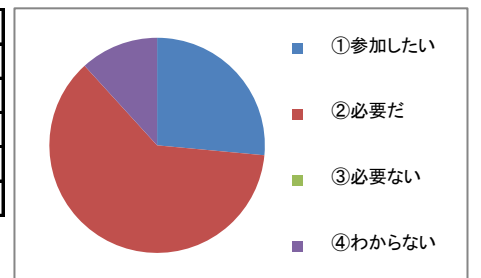
Q03.本事業の活動計画の作成	回答数	百分率
①参加したい	8	22.86%
②必要だ	21	60.00%
③必要ない	0	0.00%
④わからない	6	17.14%
合計	35	100.00%



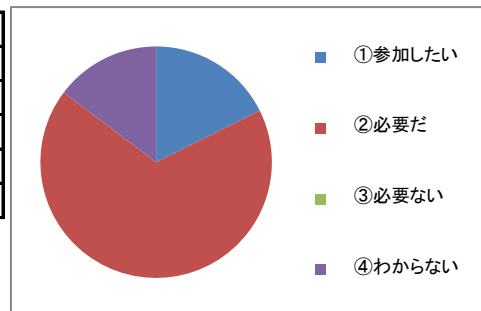
Q04.広域的災害図上訓練の実施	回答数	百分率
①参加したい	9	26.47%
②必要だ	20	58.82%
③必要ない	0	0.00%
④わからない	5	14.71%
合計	34	100.00%



Q05.協働型災害訓練について	回答数	百分率
①参加したい	9	26.47%
②必要だ	21	61.76%
③必要ない	0	0.00%
④わからない	4	0.00%
合計	34	88.24%

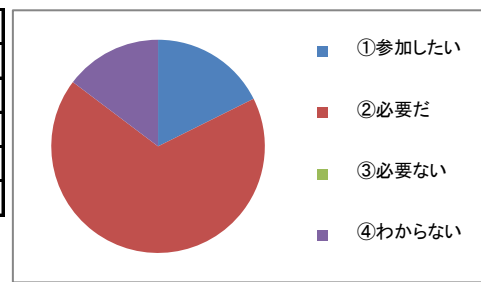


Q06.地域拠点の整備・人材育成交流	回答数	百分率
①参加したい	6	17.65%
②必要だ	23	67.65%
③必要ない	0	0.00%
④わからない	5	14.71%
合計	34	100.00%

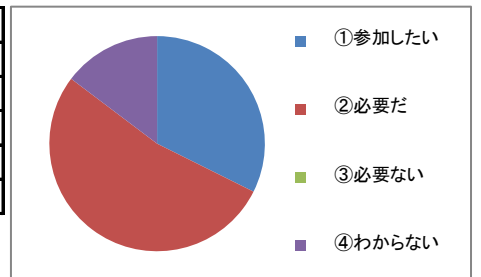


平成25年度 国土交通省「広域的地域間共助」推進のためのモデル事業
 杉戸町・富岡町・川内村地域間共助推進アンケート・提言集計(平成26年2月28日現在)

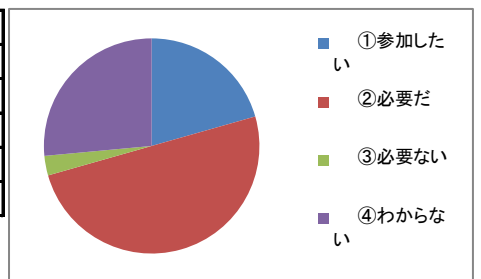
Q07.情報発信による地域共助の醸成	回答数	百分率
①参加したい	6	17.65%
②必要だ	23	67.65%
③必要ない	0	0.00%
④わからない	5	14.71%
合計	34	100.00%



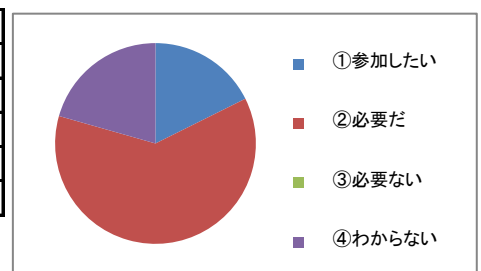
Q08.商業・農林業分野の連携促進	回答数	百分率
①参加したい	11	32.35%
②必要だ	18	52.94%
③必要ない	0	0.00%
④わからない	5	14.71%
合計	34	100.00%



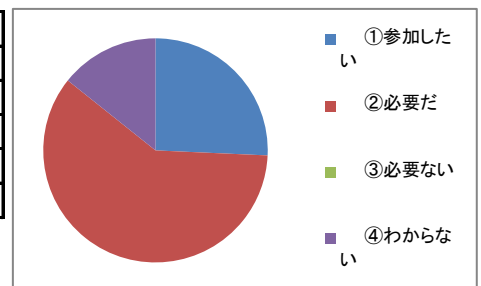
Q09.観光開発・ブランドの構築	回答数	百分率
①参加したい	7	20.59%
②必要だ	17	50.00%
③必要ない	1	2.94%
④わからない	9	26.47%
合計	34	100.00%



Q10.地域イベントを利用した交流促	回答数	百分率
①参加したい	6	17.65%
②必要だ	21	61.76%
③必要ない	0	0.00%
④わからない	7	20.59%
合計	34	100.00%



Q11.広域的地域間共助全般について	回答数	百分率
①参加したい	9	25.71%
②必要だ	21	60.00%
③必要ない	0	0.00%
④わからない	5	14.29%
合計	35	100.00%



Q12.ソーシャルネットワークサービス	回答数	百分率
①参加したい	9	31.03%
②必要だ	12	41.38%
③必要ない	3	10.34%
④わからない	5	17.24%
合計	29	100.00%

